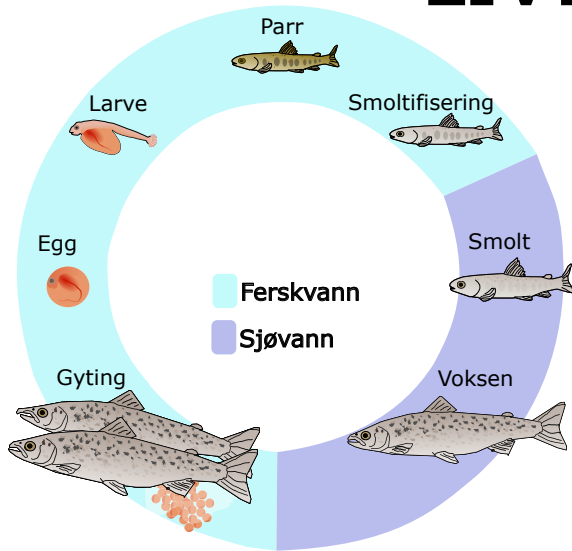


LAKSEN OG DET SPENNENDE LIVET DEN LEVER



TIL VENSTRE SER DU EN FIGUR SOM BESKRIVER HVORDAN LAKSENS LIVSYKLUS ER!

I DETTE SPILLET SKAL DU SPILLE DEG GJENNOM ALLE LIVSTADIENE TIL LAKSEN:

LARVE - PARR - SMOLT - VOKSEN



UNDERVEIS I SPILLET FRA START TIL SLUTT LÆRER DU OM LIVET SOM LAKSEN LEVER

SPILLETS REGLER!


1. TRILL TERNINGEN OG FLYTT FREM LIKE MANGE FELT SOM TERNINGEN VISER.

2. NÅR DU HAVNER PÅ FELT MED EN FIGUR, TREKKER DU KORT MED LIK FIGUR OG FARGE PÅ OMRISSET SOM DU HAR PÅ FELTET DU STÅR PÅ.

EKSEMPEL:




FELT



RIKTIG KORT

3. OM DU KOMMER PÅ ETT FELT MED LAKSELUS FIGUR: MÅ DU STÅ OVER EN OMGANG.



4. VED LAKSETRAPPEN  MÅ DU TRILLE 4, 5 ELLER 6 FOR Å KOMME DEG OPP TRAPPEN OG KAN STILLE DEG PÅ FELTET OVER TRAPPEN. OM DU IKKE KOMMER VIDERE PÅ 3 OMGANGER, KAN DU FLYTTE BRIKKEN TIL FELTET OVER TRAPPEN.

5. OM DU KOMMER PÅ ET FELT MED PILER, MÅ DU FLYTTET TIL FELTET SOM PILENE VISER TIL.

6. FØRSTE SPILLER SOM FLYTTER SIN BRIKKE TIL MÅL-FELTET VINNER!